

Datum: 17 augustus 2023

Tijd: 11:45

Onderwerp: ADDENDUM NO: 2

Document No: 1.2

Van: Koersdirecteur

Aan: Alle deelnemers / bemanningen

Aantal paginas: 2 Bijlages: 0

GOEDGEKEURD DOOR RACB –17.08.2023

VISA: R-BRC9-M58-Add2

Aanpassingen van het bijzonder wedstrijdreglement

8.4 Refuelling procedure

Refuelling Zone

Leuzesteenweg 240, Ronse

GPS coordinates N 50°44.152' E 3°35.374'

Parking: Kruispunt, Rue de Renaix met Rue du Garceau

GPS coordinaten: N 50° 43.574' E 3° 35.175'

Road book p. 38 tussen box 6 en 7 op afstand 4.25km.

Wagens met een standaard fuel tank kunnen tanken aan tankstation in road book p. 38 box 10.

10.3 Tijdschema voor de administratieve controle

08.00 - 08.15	1, 2, 3	09.30 - 09.45	23, 25, 26	11.00 - 11.15	47
08.15 - 08.30	4, 5, 6	09.45 - 10.00	27, 28, 29	11.15 - 11.30	
08.30 - 08.45	7, 8, 9	10.00 - 10.15	32, 33, 34		
08.45 - 09.00	10, 12, 14	10.15 - 10.30	36, 37, 38		
09.00 - 09.15	18, 19, 31	10.30 - 10.45	39, 41, 42		
09.15 - 09.30	20, 21, 22	10.45 - 11.00	43, 44, 46		

11.1 Tijdschema voor de technische controle

10.00 - 10.30	1, 9, 34	Pauze	-	15.00 - 15.30	20, 21, 22
10.30 - 11.00	2, 10, 36	13.00 - 13.30	4, 19, 41	15.30 - 16.00	23, 25, 26
11.00 - 11.30	8, 33, 37	13.30 - 14.00	14, 42, 44	16.00 - 16.30	27, 28, 29
11.30 - 12.00	7, 31, 38	14.00 - 14.30	3, 43, 46	16.30 - 17.00	6
12.00 - 12.30	5, 12, 39	14.30 - 15.00	18, 47, 32		

11.3 Voorbereidingen

Elke deelnemer is verplicht een brandblusser per deelnemende wagen voor te stellen op de technische keuring. Elke brandblusser moet een identificatie sticker dragen die bij het ophalen van materialen wordt uitgedeeld.

12.2 Start procedure en volgorde

Het competitie-element van de rally vat aan met TC 0A (Parc Fermé OUT) op zaterdag 19 Augustus 2023 om 08.00 volgens de startlijst gepubliceerd op vrijdag 18 Augustus 2023 om 20.00.

Tussen TCOA Parc Fermé OUT en TC 0B Service Park OUT worden de deelnemers toegelaten om interventies in het servicepark uit te voeren.

12.9 Andere punten

Feitenrechters

De volgende starters worden vermeld als feitenrechters om jumpstarts te detecteren:

Start KP Anvaing	Nyngel Delaunois
Start KP Pays de Collines	Mario Deleu
Start KP De Bruwaan	William Wauters
Start KM Kruisem	Frederik Fierens

Bijlage 1 – Itinerary

Itinerary v.1.3.3 – zie Bijlage 1 hieronder.

Aanpassingen van road book

Zie Bijlage 2 hieronder.



Emilia Abel
Koersdirecteur

Bijlage 1 – Itinerary 1.3.3

Aarova Rally Oudenaarde 2023						
Ceremonial Start				Friday 18 August 2023		
TC	Location	SS dist.	Liaison dist.	Total dist.	Target time	1st car due
RZ	Refuel		5,33			
0	Distance to next Refuel	(21,29)	(67,14)	(88,43)		
SP	TC Servicepark Out	-				19:00
CS	Oudenaarde Ceromonial Start - Podium		3,53	3,53	00:20	19:20
PF	Oudenaarde Overnight Parc IN *		0,00	0,00	until	22:00
Leg 1 Totals		0,00	3,53	3,53		
* <i>Early check-in is allowed.</i>			<i>Sunrise</i>	06:36	<i>Sunset</i>	21:00
v. 1.3.3	05.08.2023					

Aarova Rally Oudenaarde 2023

Sections 1, 2, 3 & 4

Saturday 19 August 2023

TC	Location	SS dist.	Liaison dist.	Total dist.	Target time	1st car due
0A	Parc Fermé OUT					08:00
0B	Service Park OUT	-	3,81	3,81	00:25	08:25
1	Anvaing	-	31,98	31,98	00:37	09:02
SS 1	Anvaing 1	10,89	-	-	-	09:05
2	La Croisette	-	2,88	13,77	00:20	09:25
SS2	Pays des Collines 1	10,40	-	-	-	09:28
2A	Regroup & Technical Zone Saint-Sauveur IN		2,49	12,89	00:14	09:42
2B	Regroup & Technical Zone Saint-Sauveur OUT				00:28	10:10
RZ	Refuel		5,33			
1	Distance to next Refuel	(40,55)	(73,49)	(114,04)		
2C	Media Zone IN		22,45	22,45	00:34	10:44
2D	Service IN		0,05	0,05	00:08	10:52
Service A - Oudenaarde Industriezone		21,29	41,21	62,50	00:30	
2E	Service Park OUT		1,18	1,18		11:22
3	Ketelhoek	-	2,47	2,47	00:08	11:30
SS3	De Bruwaan 1	9,19	-	-	-	11:33
4	Lede	-	1,74	10,93	00:12	11:45
SS4	Kruisem 1	10,07	-	-	-	11:48
5	Anvaing	-	40,23	50,30	00:47	12:35
SS5	Anvaing 2	10,89	-	-	-	12:38
6	La Croisette	-	2,88	13,77	00:19	12:57
SS6	Pays des Collines 2	10,40	-	-	-	13:00
6A	Regroup & Technical Zone Saint-Sauveur IN		2,49	12,89	00:14	13:14
6B	Regroup & Technical Zone Saint-Sauveur OUT				00:28	13:42
RZ	Refuel		5,33			
2	Distance to next Refuel	(40,55)	(73,49)	(114,04)		
6C	Media Zone IN		22,45	22,45	00:34	14:16
6D	Service IN		0,05	0,05	00:08	14:24
Service B - Oudenaarde Industriezone		40,55	49,86	90,41	00:30	
6E	Service OUT		1,18	1,18		14:54
7	Ketelhoek	-	2,47	2,47	00:08	15:02
SS7	De Bruwaan 2	9,19	-	-	-	15:05
8	Lede	-	1,73	10,92	00:12	15:17
SS8	Kruisem 2	10,07	-	-	-	15:20
9	Anvaing	-	40,23	50,30	00:47	16:07
SS9	Anvaing 3	10,89	-	-	-	16:10
10	La Croisette	-	2,88	13,77	00:19	16:29
SS10	Pays des Collines 3	10,40	-	-	-	16:32
10A	Regroup & Technical Zone Saint-Sauveur IN		2,49	12,89	00:14	16:46
10B	Regroup & Technical Zone Saint-Sauveur OUT				00:28	17:14
RZ	Refuel		5,33			
3	Distance to next Refuel	(19,26)	(23,74)	(43,)		
10C	Media Zone IN		22,45	22,45	00:34	17:48
10D	Service IN		0,05	0,05	00:08	17:56
Service C - Oudenaarde Industriezone		40,55	49,85	90,40	00:30	
10E	Service OUT		1,18	1,18		18:26
11	Ketelhoek	-	2,47	2,47	00:08	18:34
SS11	De Bruwaan 3	9,19	-	-	-	18:37
12	Lede	-	1,73	10,92	00:12	18:49
SS12	Kruisem 3	10,07	-	-	-	18:52
12A	Technical Zone Kruisem IN		1,14	11,21	00:12	19:04
12B	Technical Zone Kruisem OUT/ Podium		0,05	0,05	00:25	19:29
<i>Parc Fermé IN - Nieuw Plein, Kruisem *</i>						
		19,26	5,34	24,60		
* Early check-in is allowed.			Sunrise	06:38	Sunset	20:58
v.1.3.3	05.08.2023					

Section 1

Section 2

Section 3





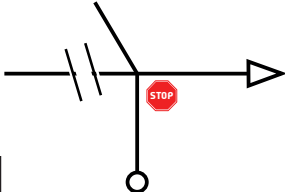
Section 4

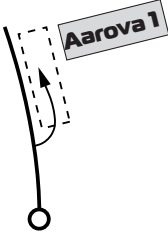

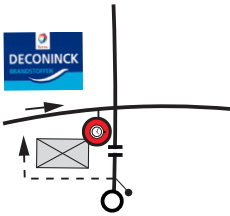

TOTALS OF THE RALLY

	SS	Liaison	Total	%
Friday 18 August 2023	0,00	3,53	3,53	0,00%
Saturday 19 August 2023	121,65	146,26	267,91	45,41%
Sections 1, 2, 3, 4 - 12 Special Stages				
Total - 12 Special Stages	121,65	149,79	271,44	44,82%

Bijlage 2 - Aanpassingen van road book

TC 0A PF out TC 0B Service out		DISTANCE : 5,94 km AVERAGE 14,26 km	SECTION 1 TIME ALLOWED 25 min
DISTANCE TOTAL PARTIAL	DIRECTION	INFORMATION	DISTANCE REGRESS.
0,00 0,00	<p>1</p>	<p>0A</p>	5,94
0,26 0,26	<p>2</p>		5,68
0,43 0,17	<p>3</p>		5,51
0,63 0,20	<p>4</p>		5,31
0,86 0,23	<p>5</p>		5,08

TC 0A PF out TC 0B Service out		DISTANCE : AVERAGE	5.94 km 14,26 km	SECTION TIME ALLOWED	1 25 min
DISTANCE TOTAL PARTIAL		DIRECTION		INFORMATION	DISTANCE REGRESS.
1,24	0,38	6			4,70
2,34	1,10	7			3,60
3,09	0,75	8			2,85
3,81	0,72	9			2,13
4,12	0,31	10			1,82

DISTANCE		DIRECTION	INFORMATION	DISTANCE REGRESS.
TOTAL	PARTIAL			
TC 0A PF out TC 0B Service out			DISTANCE : 5,94 km AVERAGE 14,26 km	SECTION 1 TIME ALLOWED 25 min
4,57	0,45	<div data-bbox="232 483 281 523" style="border: 1px solid black; padding: 2px; display: inline-block;">11</div> 		1,37
4,75	0,18	<div data-bbox="232 730 281 770" style="border: 1px solid black; padding: 2px; display: inline-block;">12</div> 		1,19
5,94	1,19	<div data-bbox="232 978 281 1018" style="border: 1px solid black; padding: 2px; display: inline-block;">13</div> 	 0B	0,00